



Россия и Америка в XXI веке. 2013-2024

ISSN 2070-5476

URL - <http://rusus.jes.su>

Все права защищены

Выпуск № 2 Том . 2021

Роль испаноязычных американцев в политических процессах США: президентские выборы 2020 г.

Черных Марина Андреевна
Институт США и Канады РАН
Российская Федерация, Москва

Аннотация

В XXI веке США столкнулись с кардинальными демографическими изменениями. Испаноязычная община стремительно расширяется, усиливая свою роль в политических процессах государства. В статье изучен состав испаноязычной группы США, особенности латиноамериканских избирателей, выявлена динамика их политического участия с 2000 по 2020 г., в том числе влияние пандемии коронавируса. Были выявлены основные области, которые представляли особую важность для испаноязычных американцев накануне выборов 2020 г., а также факторы, определяющие их партийную принадлежность, и проанализировано влияние их поддержки на победу кандидатов от Демократической и Республиканской партий с 1980 по 2020 г.

Ключевые слова: расово-этнический состав США, латиноамериканский электорат, испаноязычные американцы, президентские выборы 2020 г., пандемия коронавируса

Дата публикации: 19.07.2021

Ссылка для цитирования:

Черных М. А. Роль испаноязычных американцев в политических процессах США: президентские выборы 2020 г. // Россия и Америка в XXI веке. – 2021. – Выпуск № 2. URL: <https://rusus.jes.su/s207054760015929-8-1/>. DOI: 10.18254/S207054760015929-8

Введение

Хотя США созданы иммигрантами, в стране собраны все этносы и расы, но никогда этнические меньшинства не имели столь значительного влияния в американском обществе. Испаноязычная диаспора США стремительно растёт. Латиноамериканцы уже стали крупнейшим этническим меньшинством, отеснив афроамериканцев, которые на протяжении всей истории были второй крупнейшей общиной после белого населения. В 2019 г. испаноязычная группа достигла рекордных 60,6 млн человек, то есть более 18% общего населения государства, в то время как ещё в 2010 г. показатель составлял 16% и в 1970 г. лишь 5%¹.

2

Расово-этнический состав США, прогнозы к 2045 г.

Диаграмма 1



Источник: Брукингский институт США. Прогнозы основаны на данных Бюро переписи населения США, 2018 г.

Электронная ссылка: <https://www.brookings.edu/blog/the-avenue/2018/03/14/the-us-will-become-minority-white-in-2045-census-projects/> дата запроса: 17.12.2020

Рисунок 1. Расово-этнический состав США, прогноз на 2045 г.

3 На рис. 1, даны прогнозы относительно расово-этнического состава США в 2045 г.² По мнению экспертов, к этому времени белое население страны перестанет быть доминирующим большинством, афроамериканское население увеличится незначительно, группа американцев азиатского происхождения также возрастет, в то время как латиноамериканская диаспора составит почти 25% населения. Белые американцы «основали современное американское общество и на протяжении более двухсот лет выступали главной движущей силой его цивилизационного и культурного развития»³.

4 В XXI веке Соединённые Штаты столкнулись с кардинальными демографическими сдвигами, которые оказывают существенное влияние на политическую, экономическую и культурную составляющие государства. Доктор исторических наук, директор Института США и Канады РАН В.Н. Гарбузов пишет, что современные переселенцы, особенно из стран Латинской Америки, с трудом воспринимают традиционные американские идеалы и принципы, на которые опирались отцы-основатели⁴. Таким образом, американская нация и сам образ «американца» видоизменяются. Меняются политические взгляды американского электората. Испаноязычные избиратели, которые становятся одной из ключевых электоральных групп США, привносят своё политическое видение и партийные предпочтения.

5

Особенности латиноамериканского электората

Стремительный рост латиноамериканской общины приводит к увеличению их электората. Тем не менее, явка на выборы среди данной этнической группы традиционно сохранялась низкой. Это обусловлено рядом факторов. Во-первых, ещё два десятилетия назад испаноязычная община представляла собой относительно небольшую этническую группу в 35 млн человек. Являясь одной из самых быстрорастущих диаспор США, они не осознавали важность своего голоса и принимали лишь пассивное участие в политических процессах государства.

6 Во-вторых, испаноязычный электорат находится на стадии формирования. Латиноамериканская группа является самой молодой в США, что влияет на их политическую активность. В таблице 2 представлены данные о политическом участии их электората в период президентских выборов с 2000 по 2020 гг.⁵ Между президентскими выборами латиноамериканский электорат в среднем пополняется на 3,6 млн избирателей, в большинстве случаев за счёт тех, кто стал совершеннолетним. Однако молодые избиратели, как правило, демонстрируют более низкую явку на выборах по сравнению с другими возрастными категориями.

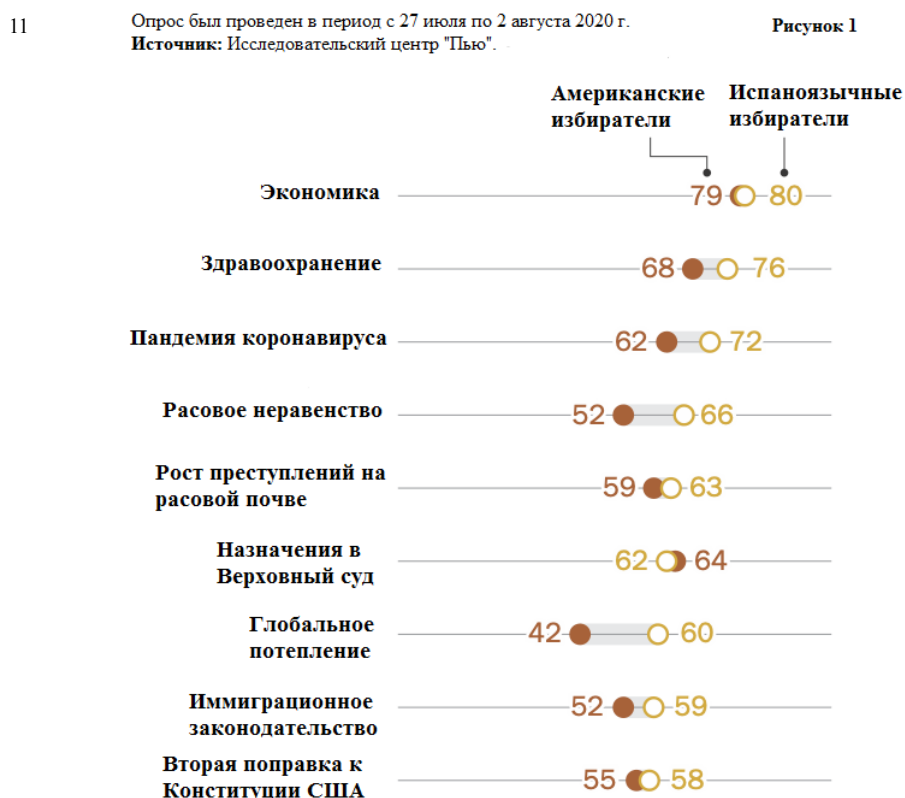
7 В-третьих, на политическую активность испаноязычных избирателей влияет политика Демократической и Республиканской партий. Традиционно первая выражала больше поддержки латиноамериканцам, которые, в свою очередь, выступали устойчивой электоральной группой демократов. Тем не менее, демократы порой не уделяют достаточно внимания проблемам испаноязычных американцев (например, в 2016 г. Хиллари Клинтон затронула только вопросы иммиграции и повышения заработной платы).

8 Менее одной трети латиноамериканского электората относили себя к Республиканской партии, что приводило к тому, что испаноязычные избиратели не представляли особой важности для республиканцев. Так, в президентской гонке 2016 г. участвовали два кандидата-республиканца кубинского происхождения, Марко Рубио и Тед Круз, который также стал первым латиноамериканским политиком, избранным в Сенат от штата Техас, при этом вопросы, беспокоящие латиноамериканских избирателей, затронуты практически не были.

Соответственно, партии не прилагали достаточно усилий для мобилизации латиноамериканского электората.

9 Важно отметить, что когда речь заходила об испаноязычных американцах, политики, как правило, поднимали вопросы иммиграции, нелегального пребывания, депортации, разделения семей. Эти проблемы были одними из ключевых в начале XXI века. Только при Дж. Буша-младшем и Б. Обаме были депортированы миллионы незаконных иммигрантов, преимущественно из Мексики, стран Латинской и Центральной Америки и Карибского бассейна. Однако стоит отметить, что эти проблемы являются далеко не самыми приоритетными для латиноамериканского электората.

10 Рисунок 2. Ключевые вопросы, беспокоящие латиноамериканский электорат США накануне президентских выборов 2020 г.



Данные опроса

Исследовательского центра Пью (опрос был проведён с 27.07. по 2.08.2020 г.

12 Данные опроса показывают сферы, беспокоящие американских избирателей и испаноязычных американцев накануне президентских выборов 2020 г.⁶ Наиболее актуальными вопросами для латиноамериканских избирателей являются экономика, здравоохранение, пандемия коронавируса и расовое неравенство. Экономика является самым приоритетным направлением как для испаноязычных, так и для всех американских избирателей. Также их беспокоит рост преступлений на расовой почве. Иммиграционное законодательство, к которому регулярно обращаются политики, представляет меньшую значимость для их электората.

13 Для обретения серьёзной поддержки испаноязычных избирателей, Демократическая и Республиканская партии США должны обратить особое внимание на их экономическое положение, доступность медицины и проблему расового неравенства. Стоит отметить, что партии осознают динамику изменений

в расово-этническом составе, которая ключевым образом выражается в стремительном росте латиноамериканской общины и их электората, что обуславливает нарастающую борьбу двух партий за голоса испаноязычных американцев.

¹⁴ Важно понимать, что латиноамериканский электорат не является монолитным блоком, то есть политические взгляды и партийная принадлежность испаноязычных избирателей зависят от ряда факторов. Ключевыми являются страна происхождения, место рождения (за пределами США или в стране), правовой статус, штат проживания, также стоит учитывать гендерный фактор. Ниже приведена таблица 1, в которой представлены страны происхождения представителей латиноамериканской группы США⁷.

¹⁵ Таблица 1. Страны происхождения испаноязычных жителей США

Страна	Количество человек	%
Мексика	37 млн	62%
Пуэрто-Рико	5,8 млн	9,7%
Куба	2,4 млн	4%
Сальвадор	2,3 млн	3,9%
Все остальные испаноязычные	2,3 млн	3,8%
Доминиканская Республика	2 млн	3,5%
Гватемала	1,5 млн	2,5%
Колумбия	1,2 млн	2,1%
Гондурас	980 тыс.	1,6%
Испания	814 тыс.	1,4%
Эквадор	708 тыс.	1,2%
Перу	675 тыс.	1,1%
Венесуэла	492 тыс.	0,8%

¹⁷ Как показано в табл. 1, 62% испаноязычных американцев имеют мексиканские корни. На втором месте находится группа американцев пуэрториканского происхождения. Пуэрто-Рико имеет статус «неинкорпорированной организованной территории» под управлением США, жители являются американскими гражданами, однако их права в политических процессах США ограничены. Тем не менее, обладание американским паспортом обеспечивает их рядом преимуществ для переезда на материковую часть государства. В первой пятёрке также находятся американцы с корнями из Кубы, Сальвадора и Доминиканской Республики.

¹⁸ Американцы мексиканского происхождения, которые составляют большинство испаноязычной диаспоры США, склонны голосовать за кандидатов от Демократической партии. Так, во время выборов 2020 г. 74% из них поддержали Дж. Байдена и 23% отдали голоса за Д. Трампа. Выходцы из Пуэрто-Рико, стран Центральной и Южной Америки голосуют за демократов, но в разной степени⁸. Латиноамериканский электорат США традиционно поддерживает кандидатов от Демократической партии. В этом смысле группа избирателей кубинского происхождения является уникальным феноменом.

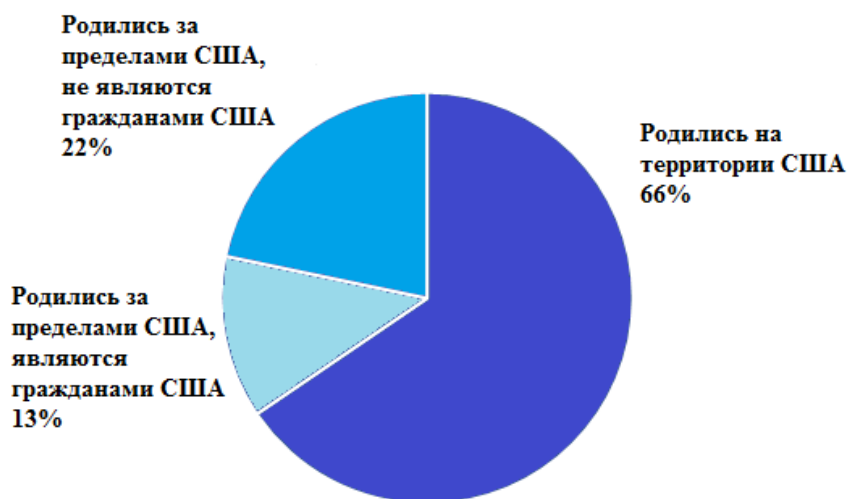
¹⁹ Большинство американцев с кубинскими корнями проживают во Флориде. В этом штате латиноамериканский электорат является одним из ключевых, при

этом в ходе выборов именно этот штат становится одним из немногих колеблющихся, за избирателей и выборщиков которого активно борются кандидаты от Демократической и Республиканской партии. Партийные предпочтения американцев кубинского происхождения существенно отличаются от взглядов всего испаноязычного электората США. Так, в 2016 г. 54% из них проголосовали за Д. Трампа, в то время как среди остальных латиноамериканских избирателей штата этот показатель был на уровне 35%, а в общенациональном голосовании Д. Трамп получил 28% голосов их электората⁹. В 2020 г. тенденция повторилась: 52% американцев кубинского происхождения в штате Флорида поддержали республиканца Д. Трампа, в то время как за Дж. Байдена проголосовали 45%¹⁰. Американцы с венесуэльскими корнями также склонны поддерживать кандидатов от Республиканской партии.

²⁰ Рисунок 3. Место рождения и правовой статус испаноязычного населения США, 2018 г.

21

Место рождения и правовой статус испаноязычного населения США (2018 г.) Диаграмма 2



Источник: Объединенный экономический комитет Конгресса США.

Электронная ссылка: https://www.jec.senate.gov/public/_cache/files/379f7a7c-e7b3-4830-b1a9-94c3df013b81/economic-state-of-the-latino-community-in-america-final-errata-10-15-2019.pdf

²² Место рождения и правовой статус также влияют на политические взгляды латиноамериканских избирателей. 66% являются гражданами США и 13% родились за пределами страны, но иммигрировали и получили американское гражданство¹¹. То есть, 79% испаноязычной общины являются гражданами США. Две трети традиционно поддерживают Демократическую партию и одна треть относит себя к Республиканской партии или ни к одной из этих партий.

²³ 22% латиноамериканской общины родились за пределами США, проживают в стране и не являются обладателями американского паспорта. Часть этой группы представляют собой будущих избирателей. Они поддерживают Демократическую партию, так как она проводит более гибкую иммиграционную

политику, чем Республиканская партия, то есть при администрации президента-демократа у испаноязычного населения, не имеющего американского гражданства, больше шансов его получить.

²⁴ Гендерные различия также определяет партийную принадлежность латиноамериканских избирателей. В 2020 г. 73% испаноязычных женщин и 67% мужчин проголосовали за Дж. Байдена, в то время как в штате Техас Дж. Байдена поддержали 75% женщин и 59% мужчин, то есть разница была ещё более внушительной¹².

²⁵ Латиноамериканская община США стала самым крупным этническим меньшинством. Испаноязычный электорат стремительно расширяется. Традиционно они принимали пассивное участие в политических процессах США, а их явка на выборы была значительно ниже по сравнению с другими этническими группами. Президентские выборы 2020 г. продемонстрировали резкий скачок политической активности испаноязычных американцев, которые стали одной из ключевых электоральных групп страны. Однако латиноамериканский электорат не является монолитным, отличаясь политическими и партийными взглядами. Демократическая и Республиканская партии активно борются за их голоса.

²⁶

Роль испаноязычных американцев в выборах-2020

Президентские выборы 2020 г. уникальны во многих отношениях. В них проголосовали 159 млн американцев, что стало абсолютным рекордом за всю историю США¹³, то есть 66,7% избирателей – рекорд за последние 120 лет¹⁴. Выборы стали уникальными и по той причине, что в расово-этническом составе произошли существенные изменения. Впервые в истории США испаноязычный электорат превысил афроамериканский, составив 32 млн избирателей, то есть более 13% общего числа¹⁵.

²⁷ Президентские выборы 2020 г. стали своего рода переломным моментом, так как в них проголосовали рекордные 20,6 млн. испаноязычных американцев из 32 млн., обладающих правом голоса¹⁶, явка на выборы составила 64%. В 2016 г. из 27,3 млн латиноамериканских избирателей проголосовали 13 млн¹⁷.

²⁸ Таблица 2. Политическая активность испаноязычных избирателей в выборах с 2000 по 2020 гг.

²⁹

	Испаноязычные американцы, обладающие избирательным правом		Испаноязычные американцы, проголосовавшие во время выборов		Динамика политической активности испаноязычного электората (%)
	(млн)	(%)	(млн)	(%)	
2000	13,2	100	5,9	45	
2004	16,1	100	7,6	47	+2
2008	19,5	100	9,7	50	+3
2012	23,3	100	11,2	48	-2
2016	27,3	100	13	48	0
2020	32	100	20,6	64	+16

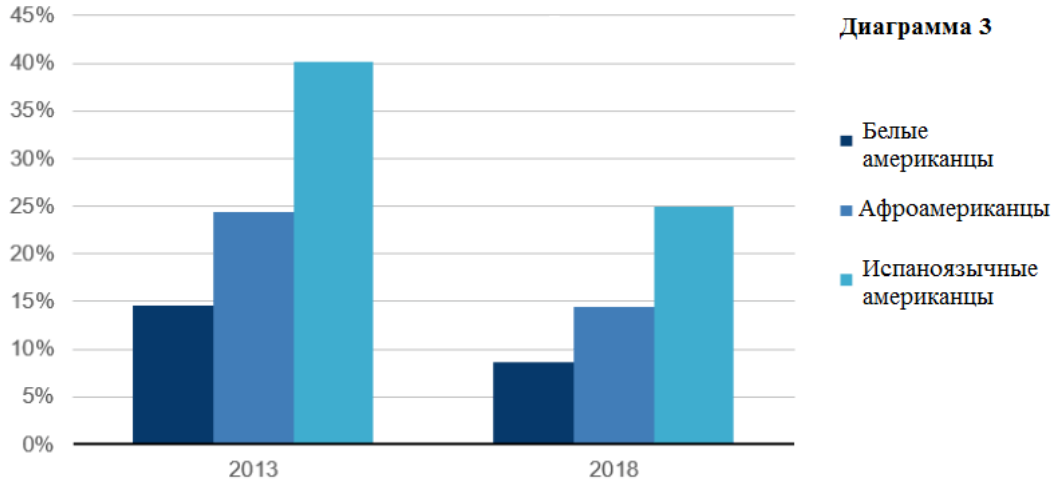
³⁰ С 2000 по 2020 г. испаноязычный электорат демонстрирует устойчивый рост, с 13,2 млн до 32 млн избирателей. Одновременно явка на выборы в большинстве случаев не достигала 50% электората, то есть была низкой. В период президентских выборов 2020 г. был зафиксирован значительный рост числа голосующих. Такие изменения были обусловлены рядом факторов. Ключевыми стали осознание важности латиноамериканского электората, пандемия коронавируса, экономические последствия, расовое неравенство, рост преступлений на расовой основе и нарастающая борьба Демократической и Республиканской партий за их голоса.

³¹ Во-первых, испаноязычное население США стало крупнейшим этническим меньшинством, значительно укрепив свои позиции во всех сферах жизни государства. 20 января 2021 г. в США начал работу 117-й созыв Конгресса, в котором зафиксировано 52 представителя испаноязычного происхождения – абсолютный рекорд за всю историю США¹⁸. Латиноамериканский электорат всё больше осознаёт свою важность в политических процессах страны, что приводит к усилению их политической активности. Уже во время промежуточных выборов 2018 г. они показали высокий уровень политического участия относительно предыдущих годов. В президентских выборах 2020 г. они сыграли одну из ключевых ролей. С большой долей вероятности, данная тенденция будет усиливаться в будущем.

³² Другим мобилизационным фактором стала пандемия коронавируса, которая нанесла сильнейший удар по испаноязычным американцам. Они чаще других этнических групп не имеют доступа к медицинским услугам. В период эпидемии эта проблема обострилась. На рисунке 4 изображены данные об отсутствии медицинской страховки в зависимости от расовой принадлежности в 2013 и 2018 гг.¹⁹ В этот период число незастрахованных американцев значительно снизилось. Во многом этому способствовал принятый закон о доступном здравоохранении. Однако разрыв в отношении доступности медицинских услуг между расовыми группами остаётся существенным. В 2018 г. менее 10% белых американцев не имели медицинскую страховку, в то время как среди афроамериканцев этот показатель был на уровне 14%, а среди испаноязычной группы составлял 25%, то есть каждый четвертый испаноязычный американец не имел доступа к медицинским услугам, что серьёзным образом сказалось на них в период пандемии.

³³ Рисунок 4. Статистические данные по взрослым американцам, которые не имеют медицинскую страховку, по расовой принадлежности, %.

Взрослые американцы, не имеющие медицинскую страховку, по расовой принадлежности (в %)



Источник: Брукингский институт, 2020

Электронная ссылка: <https://www.brookings.edu/blog/how-we-rise/2020/09/25/latinos-often-lack-access-to-healthcare-and-have-poor-health-outcomes-heres-how-we-can-change-that/>

³⁵ Эпидемия коронавируса значительно повлияла на экономическое положение латиноамериканцев. 72% испаноязычных американцев испытывали финансовые затруднения, в том числе с оплатой жилья и покупкой еды, в то время как среди афроамериканцев этот показатель был на уровне 60%, а среди белых составил 36%, то есть в 2 раза ниже, чем среди испаноязычных²⁰.

³⁶ Таблица 3. Экономические последствия пандемии коронавируса по расовой принадлежности

	Финансовое затруднение (отсутствие накоплений, невозможность заплатить за жилье и купить еду)	Семьи, которые столкнулись с потерей дохода с марта по август 2020 г.
Испаноязычные	72%	56%
Афроамериканцы	60%	52%
Белые	36%	40%

³⁸ Более того, 56% семей столкнулись с потерей дохода. 63% испаноязычных американцев были отправлены в неоплачиваемый отпуск, уволены или их рабочие часы были сокращены в принудительном порядке, в то время как показатель среди других этнических групп составил 46%²¹. Таким образом, в период пандемии коронавируса латиноамериканская община оказалась наиболее уязвимой. Серьезные экономические последствия и трудность получения медицинских услуг мобилизовали испаноязычных избирателей во время президентских выборов 2020 года.

³⁹ В-третьих, испаноязычные американцы обеспокоены проблемой расового неравенства. В последние годы в США был зафиксирован рост преступлений на расовой почве, что стало стимулирующим фактором для латиноамериканского электората во время выборов 2020 г. В 2019 г. против них было совершено 527 преступлений, рекорд с 2010 г., в то время как в 2018 г. показатель был на уровне 485, то есть за год число преступлений на расовой основе, направленных против испаноязычного населения США, выросло на 8,7%²².

40 В 2019 г. в городе Эль-Пасо (Техас) произошло одно из крупнейших массовых убийств в истории штата. Город находится близко с мексиканской границей, поэтому большинство населения составляют латиноамериканцы, против которых и была организована атака. Преступник ворвался в магазин «Вол-Март» (Walmart), обвинил американцев мексиканского происхождения в захвате Техаса и расстрелял 23 человека. В 2016 г. в ночном клубе штата Флорида произошла массовая стрельба, в результате которой погибло 49 человек, большинство из которых были американцами пуэрториканского происхождения. Латиноамериканская община США выступает за ужесточение правил получения, хранения и ношения оружия. Обострение проблемы расового неравенства и преступлений побуждает испаноязычных избирателей голосовать.

41 Ещё одним мобилизационным фактором в президентских выборах 2020 г. стала политика Демократической и Республиканской партии. Обе партии наращивают борьбу за голоса испаноязычных американцев. Так, администрация Д. Трампа активно проводила политику снижения налогов и других барьеров для малого бизнеса, понимая, что многие испаноязычные американцы являются малыми предпринимателями. В то же время Дж. Байден выступает за поднятие минимальной заработной платы до 15 долл. в час, что важно для латиноамериканской общины США, так как их заработные платы в среднем ниже, чем среди других этнических групп.

42 Латиноамериканский электорат становится одним из ключевых в президентских выборах США. В таблице 4 представлен уровень поддержки испаноязычными избирателями кандидатов от демократов и республиканцев во время президентских выборов с 1980 г. до 2020 гг.²³ В 2020 г. Дж. Байден получил 66% голосов испаноязычных избирателей, так же как и Хиллари Клинтон в 2016 г., в то время как за Д. Трампа проголосовали 32% испаноязычных американцев в 2020 г. и 28% в 2016 г.²⁴

43 Таблица 4. Влияние латиноамериканских избирателей на исход президентских выборов США, 1980–2020 гг.

44	Год	Кандидат от Демократической партии	Поддержка испаноязычных избирателей (%)	Кандидат от Республиканской партии	Поддержка испаноязычных избирателей (%)
	1980	Джимми Картер	56%	Рональд Рейган	35%
	1984	Уолтер Мондейл	61%	Рональд Рейган	37%
	1988	Майкл Дукакис	69%	Джордж Буш-старший	30%
	1992	Билл Клинтон	61%	Джордж Буш-старший	25%
	1996	Билл Клинтон	72%	Боб Доул	21%
	2000	Альберт Гор	62%	Джордж Буш-младший	35%
	2004	Джон Керри	58%	Джордж Буш-младший	40%
	2008	Барак Обама	67%	Джон Маккейн	31%
	2012	Барак Обама	71%	Мит Ромни	27%
	2016	Хиллари Клинтон	66%	Дональд Трамп	28%
	2020	Джо Байден	66%	Дональд Трамп	32%

45 Как видно из таблицы 4, кандидаты от Демократической партии, которые в среднем получили 67% голосов латиноамериканских избирателей, победили на выборах. Кандидаты от Республиканской партии, за которых в среднем проголосовали 34% испаноязычных американцев, одержали победу. Можно предположить, что для уверенной победы кандидату от демократов требуется 67% испаноязычных голосов и выше, а кандидату от республиканцев необходимо 34% и выше. По мнению экспертов, именно латиноамериканские избиратели определили исход выборов в ключевых штатах Невада и Аризона в пользу Дж. Байдена и в штатах Флорида и Техас в пользу Д. Трампа²⁵. Это ещё раз подчёркивает усиливающуюся роль испаноязычного электората, который в то же время является крайне разнородным и не монолитным.

46

Заключение

В XXI веке США столкнулись с кардинальными демографическими сдвигами. Латиноамериканская община стала крупнейшим этническим меньшинством, подчеркнув свой значительный вклад в развитие американской нации. Испаноязычный электорат стремительно расширяется. Традиционно их явка на выборы была намного ниже, чем среди других этнических групп. Президентские выборы 2020 г. стали переломным моментом, так как в них проголосовало рекордное число испаноязычных американцев, сыграв одну из ключевых ролей в исходе выборов. Впервые в истории США испаноязычные избиратели превысили число афроамериканских.

47 Латиноамериканский электорат находится на стадии формирования и не является монолитным, то есть их политические и партийные взгляды существенно различаются в зависимости от ряда факторов, что приводит к нарастающей борьбе Демократической и Республиканской партий за их голоса. Влияние латиноамериканских избирателей на политические процессы США будет усиливаться в будущем, в то же время их серьёзная поддержка кандидатов на пост президента США будет во многом определять исход президентских выборов.

Примечания:

1. Krogstad J., Noe-Bustamante L. Key facts about U.S. Latinos for National Hispanic Heritage Month // Pew Research Center, 2020. URL: [>>>>](#) (дата обращения 07.12.2020).
2. Frey W. The US will become 'minority white' in 2045, Census projects // Brookings Institution, 2018. URL: [>>>>](#) (дата обращения 21.12.2020).
3. Самуйлов С.М. Трамизм – это всерьёз и надолго? // США & Канада: экономика, политика, культура, 2019. № 10, 118–126. DOI: 10.31857/S032120680006808-2
4. Гарбузов В.Н. Свет и тени американской исключительности // США & Канада: экономика, политика, культура, 2020. № 11, 5–21. DOI: 10.31857/S268667300012339-2
5. Krogstad J. Key facts about the Latino vote in 2016 // Pew Research Center, 2016. URL: [>>>>](#) (дата обращения 19.12.2020).
6. Krogstad J., Lopez M. Hispanic voters say economy, health care and COVID-19 are top issues in 2020 presidential election // Pew Research Center, 2020. URL: [>>>>](#) (дата обращения 23.12.2020).

7. Krogstad J., Noe-Bustamante L. Key facts about U.S. Latinos for National Hispanic Heritage Month // Pew Research Center, 2020. URL: >>>> (дата обращения 07.12.2020).
 8. Montoya C. What conclusions can we draw about the Hispanic vote in 2020? // Fortune, 2020. URL: >>>> (дата обращения 25.12.2020).
 9. Krogstad J. Most Cuban American voters identify as Republican in 2020 // Pew Research Center, 2020. URL: >>>> (дата обращения 25.12.2020).
 10. Montoya C. What conclusions can we draw about the Hispanic vote in 2020? // Fortune, 2020. URL: >>>> (дата обращения 25.12.2020).
 11. The Economic State of the Latino Community in America // Joint Economic Committee Congresswoman Carolyn Maloney, Vice Chair. URL: >>>> (дата обращения 23.12.2020).
 12. Montoya C. What conclusions can we draw about the Hispanic vote in 2020? // Fortune, 2020. URL: >>>> (дата обращения 25.12.2020).
 13. Lindsay J. The 2020 Election by the Numbers // Council on Foreign Relations, 2020. URL: >>>> (дата обращения 27.12.2020).
 14. Lindsay J. The 2020 Election by the Numbers // Council on Foreign Relations, 2020. URL: >>>> (дата обращения 27.12.2020).
 15. Krogstad J., Noe-Bustamante L. Key facts about U.S. Latinos for National Hispanic Heritage Month // Pew Research Center, 2020. URL: >>>> (дата обращения 07.12.2020).
 16. Weis J. 5 Key Takeaways about Latino Voters in the 2020 Presidential Election // Salud America! 2020. URL: >>>> (дата обращения 21.12.2020).
 17. Gamboa S. Latino Leaders: Trump Did Not Win 29 Percent of Hispanic Vote // NBC News, 2016. URL: >>>> (дата обращения 21.12.2020).
 18. Buchholz K. How Diverse is U.S. Congress? // Statista.com URL: >>>> (дата обращения 07.01.2021).
 19. Shiro A., Reeves R. Latinos often lack access to healthcare and have poor health outcomes. Here's how we can change that // The Brookings Institution, 2020. URL: >>>> (дата обращения 24.12.2020).
 20. Saksa J., Macagnone M. COVID-19 hits Latino, Black and Native American wallets harder // Roll Call, 2020. URL: >>>> (дата обращения 05.01.2021).
 21. Saksa J., Macagnone M. COVID-19 hits Latino, Black and Native American wallets harder // Roll Call, 2020. URL: >>>> (дата обращения 05.01.2021).
 22. US hate crime highest in more than a decade - FBI // BBC News, 2020. URL: >>>> (дата обращения 26.12.2020).
 23. Lopez M., Taylor P. Latino Voters in the 2012 Election // Pew Research Center, 2012. URL: >>>> (дата обращения 09.12.2020).
 24. Chavez N. 'There's no such thing as the Latino vote.' 2020 results reveal a complex electorate // CNN Politics, 2020. URL: >>>> (дата обращения 15.12.2020).
 25. Rocha Ch., Beltrán C., Clealand D., Dávila A., Diaz S. What is the future for Latino voters in the US? // The Guardian, 2020. URL: >>>> (дата обращения 18.12.2020).
-

Библиография:

1. Krogstad J., Noe-Bustamante L. Key facts about U.S. Latinos for National Hispanic Heritage Month // Pew Research Center, 2020. URL: <https://www.pewresearch.org/fact-tank/2020/09/10/key-facts-about-u-s-latinos-for-national-hispanic-heritage-month/> (дата обращения 07.12.2020).
2. Frey W. The US will become 'minority white' in 2045, Census projects // Brookings Institution, 2018. URL: <https://www.brookings.edu/blog/the-avenue/2018/03/14/the-us-will-become-minority-white-in-2045-census-projects/> (дата обращения 21.12.2020).

3. Самуилов С.М. Трамизм – это всерьёз и надолго? // США & Канада: экономика, политика, культура, 2019. № 10, 118–126. DOI: 10.31857/S032120680006808-2
4. Гарбузов В.Н. Свет и тени американской исключительности // США & Канада: экономика, политика, культура, 2020. № 11, 5–21. DOI: 10.31857/S268667300012339-2
5. Krogstad J. Key facts about the Latino vote in 2016 // Pew Research Center, 2016. URL: <https://www.pewresearch.org/fact-tank/2016/10/14/key-facts-about-the-latino-vote-in-2016/> (дата обращения 19.12.2020).
6. Krogstad J., Lopez M. Hispanic voters say economy, health care and COVID-19 are top issues in 2020 presidential election // Pew Research Center, 2020. URL: <https://www.pewresearch.org/fact-tank/2020/09/11/hispanic-voters-say-economy-health-care-and-covid-19-are-top-issues-in-2020-presidential-election/> (дата обращения 23.12.2020).
7. Krogstad J., Noe-Bustamante L. Key facts about U.S. Latinos for National Hispanic Heritage Month // Pew Research Center, 2020. URL: <https://www.pewresearch.org/fact-tank/2020/09/10/key-facts-about-u-s-latinos-for-national-hispanic-heritage-month/> (дата обращения 07.12.2020).
8. Montoya C. What conclusions can we draw about the Hispanic vote in 2020? // Fortune, 2020. URL: <https://fortune.com/2020/11/10/hispanic-latino-voters-trump-biden-2020/> (дата обращения 25.12.2020).
9. Krogstad J. Most Cuban American voters identify as Republican in 2020 // Pew Research Center, 2020. URL: <https://www.pewresearch.org/fact-tank/2020/10/02/most-cuban-american-voters-identify-as-republican-in-2020/> (дата обращения 25.12.2020).
10. Montoya C. What conclusions can we draw about the Hispanic vote in 2020? // Fortune, 2020. URL: <https://fortune.com/2020/11/10/hispanic-latino-voters-trump-biden-2020/> (дата обращения 25.12.2020).
11. The Economic State of the Latino Community in America // Joint Economic Committee Congresswoman Carolyn Maloney, Vice Chair. URL: https://www.jec.senate.gov/public/_cache/files/379f7a7c-e7b3-4830-b1a9-94c3df013b81/economic-state-of-the-latino-community-in-america-final-errata-10-15-2019.pdf (дата обращения 23.12.2020).
12. Montoya C. What conclusions can we draw about the Hispanic vote in 2020? // Fortune, 2020. URL: <https://fortune.com/2020/11/10/hispanic-latino-voters-trump-biden-2020/> (дата обращения 25.12.2020).
13. Lindsay J. The 2020 Election by the Numbers // Council on Foreign Relations, 2020. URL: <https://www.cfr.org/blog/2020-election-numbers> (дата обращения 27.12.2020).

14. Lindsay J. The 2020 Election by the Numbers // Council on Foreign Relations, 2020. URL: <https://www.cfr.org/blog/2020-election-numbers> (дата обращения 27.12.2020).
15. Krogstad J., Noe-Bustamante L. Key facts about U.S. Latinos for National Hispanic Heritage Month // Pew Research Center, 2020. URL: <https://www.pewresearch.org/fact-tank/2020/09/10/key-facts-about-u-s-latinos-for-national-hispanic-heritage-month/> (дата обращения 07.12.2020).
16. Weis J. 5 Key Takeaways about Latino Voters in the 2020 Presidential Election // Salud America! 2020. URL: <https://salud-america.org/5-key-takeaways-about-latino-voters-in-the-2020-presidential-election/> (дата обращения 21.12.2020).
17. Gamboa S. Latino Leaders: Trump Did Not Win 29 Percent of Hispanic Vote // NBC News, 2016. URL: <https://www.nbcnews.com/storyline/2016-election-day/latino-leaders-trump-did-not-win-29-percent-hispanic-vote-n682291> (дата обращения 21.12.2020).
18. Buchholz K. How Diverse is U.S. Congress? // Statista.com URL: <https://www.statista.com/chart/18905/us-congress-by-race-ethnicity/> (дата обращения 07.01.2021).
19. Shiro A., Reeves R. Latinos often lack access to healthcare and have poor health outcomes. Here's how we can change that // The Brookings Institution, 2020. URL: <https://www.brookings.edu/blog/how-we-rise/2020/09/25/latinos-often-lack-access-to-healthcare-and-have-poor-health-outcomes-heres-how-we-can-change-that/> (дата обращения 24.12.2020).
20. Saksa J., Macagnone M. COVID-19 hits Latino, Black and Native American wallets harder // Roll Call, 2020. URL: <https://www.rollcall.com/2020/09/16/covid-19-hits-latino-black-and-native-american-wallets-harder/> (дата обращения 05.01.2021).
21. Saksa J., Macagnone M. COVID-19 hits Latino, Black and Native American wallets harder // Roll Call, 2020. URL: <https://www.rollcall.com/2020/09/16/covid-19-hits-latino-black-and-native-american-wallets-harder/> (дата обращения 05.01.2021).
22. US hate crime highest in more than a decade - FBI // BBC News, 2020. URL: <https://www.bbc.com/news/world-us-canada-54968498> (дата обращения 26.12.2020).
23. Lopez M., Taylor P. Latino Voters in the 2012 Election // Pew Research Center, 2012. URL: <https://www.pewresearch.org/hispanic/2012/11/07/latino-voters-in-the-2012-election/> (дата обращения 09.12.2020).
24. Chavez N. 'There's no such thing as the Latino vote.' 2020 results reveal a complex electorate // CNN Politics, 2020. URL: <https://edition.cnn.com/2020/11/09/politics/latino-voters-florida-texas-arizona/index.html> (дата обращения 15.12.2020).
25. Rocha Ch., Beltrán C., Clealand D., Dávila A., Diaz S. What is the future for Latino voters in the US? // The Guardian, 2020. URL:

<https://www.theguardian.com/commentisfree/2020/nov/10/what-is-the-future-for-latino-voters-in-the-us-five-experts-weigh-in> (дата обращения 18.12.2020).

The role of Hispanics in the political processes of the United States: the presidential election of 2020

Marina Chernykh

*Institute for the U.S. and Canadian Studies of the Russian Academy of Sciences
Russian Federation, Moscow*

Abstract

The racial-ethnic composition of the U.S. is changing. The U.S. Hispanic community is expanding rapidly, strengthening its role in the political processes of the state. To carry out the study, comparative, statistical, historical analyses and formal modeling were applied. The article examined the composition of the U.S. Hispanic community, Latino voters, their political participation from 2000 to 2020, including the impact of Coronavirus pandemic on their voter turnout. The article analyzed key issues for Hispanics, investigated factors which define their party affiliation and identified the impact of their support on the outcome of elections from 1980 to 2020. A record number of Hispanic Americans voted in the 2020 presidential elections, playing a vital role in the outcome.

Keywords: the U.S. racial-ethnic composition, Latino electorate, Hispanic Americans, the 2020 presidential elections, Coronavirus pandemic

Date of publication: 19.07.2021

Citation link:

Chernykh M. The role of Hispanics in the political processes of the United States: the presidential election of 2020 // *Russia and America in the 21st Century*. – 2021. – Issue 2. URL: <https://rusus.jes.su/s207054760015929-8-1/>. DOI: 10.18254/S207054760015929-8